

威刚 2021 年 6 月营收 33.85 亿、年增 22.98%

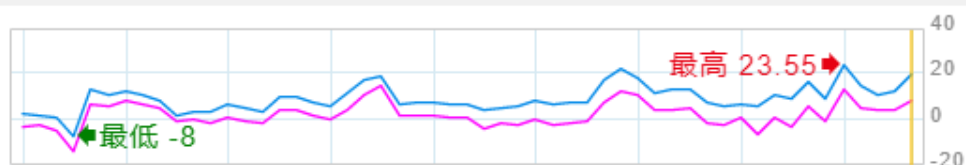
威刚(3260)6 月营收数据

新台币(单位千元)

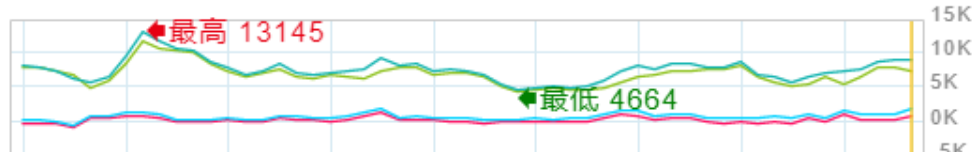
| | 当月 | 本年累计 |
|-------|-----------|------------|
| 营收 | 3,385,332 | 19,717,445 |
| 去年同期 | 2,752,684 | 14,669,641 |
| 增减 | 632,648 | 5,047,804 |
| 增减百分比 | 22.98% | 34.41% |

威刚(3260)获利能力分析 季报

单位：百萬



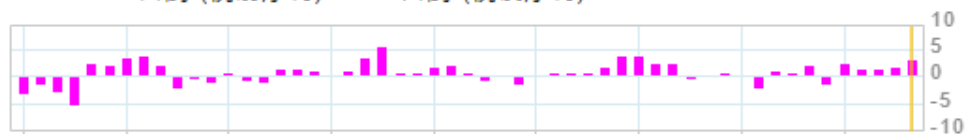
110.1Q ■ 19.07% (毛利率) ■ 7.93% (營益率)



110.1Q
 ■ 9,096百萬 (營業收入) ■ 7,361百萬 (營業成本) ■ 1,735百萬 (營業毛利)
 ■ 721百萬 (營業利益)



110.1Q ■ 980百萬 (稅前淨利) ■ 685百萬 (稅後淨利)



97.1Q 98.3Q 100.1Q 101.3Q 103.1Q 104.3Q 106.1Q 107.3Q 109.1Q
 110.1Q ■ 2.94元 (EPS)

威刚获利能力分析 (季报)

单位：百万新台币

| 季别 | 营业收入 | 营业成本 | 营业毛利 | 毛利率 | 营业利益 | 营益率 | 业外收支 | 税前净利 | 税后净利 |
|--------|-------|-------|-------|--------|------|--------|------|------|------|
| 110.1Q | 9,096 | 7,361 | 1,735 | 19.07% | 721 | 7.93% | 259 | 980 | 685 |
| 109.4Q | 8,864 | 7,761 | 1,103 | 12.44% | 322 | 3.64% | 200 | 522 | 313 |
| 109.3Q | 8,655 | 7,746 | 909 | 10.51% | 327 | 3.77% | 130 | 457 | 300 |
| 109.2Q | 7,471 | 6,412 | 1,059 | 14.17% | 331 | 4.44% | 40 | 371 | 263 |
| 109.1Q | 7,237 | 5,532 | 1,705 | 23.55% | 908 | 12.55% | -284 | 624 | 475 |
| 108.4Q | 7,067 | 6,461 | 606 | 8.57% | -91 | -1.29% | -169 | -261 | -264 |
| 108.3Q | 6,475 | 5,421 | 1,054 | 16.27% | 379 | 5.85% | 138 | 517 | 418 |
| 108.2Q | 5,591 | 5,117 | 474 | 8.48% | -215 | -3.85% | 395 | 180 | 99 |
| 108.1Q | 6,429 | 5,734 | 695 | 10.81% | 37 | 0.57% | 152 | 189 | 160 |
| 107.4Q | 6,872 | 6,512 | 360 | 5.24% | -468 | -6.81% | -43 | -511 | -394 |
| 107.3Q | 8,788 | 8,201 | 587 | 6.68% | 39 | 0.45% | 34 | 73 | 42 |
| 107.2Q | 7,969 | 7,545 | 423 | 5.31% | -207 | -2.60% | 312 | 105 | 112 |
| 107.1Q | 8,013 | 7,468 | 545 | 6.80% | -137 | -1.71% | 227 | 90 | 61 |
| 106.4Q | 8,345 | 7,280 | 1,066 | 12.77% | 397 | 4.76% | -290 | 107 | -52 |
| 106.3Q | 8,322 | 7,281 | 1,041 | 12.50% | 346 | 4.15% | 249 | 594 | 487 |
| 106.2Q | 7,610 | 6,752 | 858 | 11.27% | 295 | 3.87% | 357 | 651 | 502 |
| 106.1Q | 8,034 | 6,573 | 1,461 | 18.19% | 827 | 10.29% | 106 | 933 | 787 |
| 105.4Q | 7,425 | 5,813 | 1,612 | 21.71% | 904 | 12.18% | 66 | 970 | 773 |

注：110.1Q 即 2021 年 Q1 数据

威刚基本数据

更新日期：2021 年 7 月 12 日，市值单位：百万新台币

| 年度 | 110 | 109 | 108 | 107 | 106 | 105 | 104 | 103 |
|-------|--------|--------|--------|--------|--------|--------|--------|--------|
| 最高总市值 | 31,978 | 17,362 | 15,469 | 17,455 | 20,606 | 12,672 | 13,614 | 19,528 |
| 最低总市值 | 15,701 | 8,657 | 8,481 | 7,878 | 11,499 | 6,140 | 5,726 | 12,114 |
| 最高本益比 | 25.82 | 55.47 | 0.00 | 44.22 | 25.93 | 0.00 | 0.00 | 18.07 |
| 最低本益比 | 12.38 | 12.93 | 36.93 | 5.98 | 6.12 | 17.37 | 11.39 | 7.79 |
| 股票股利 | N/A | N/A | 0.00 | 0.00 | 0.00 | 0.00 | 0.00 | 0.00 |
| 现金股利 | N/A | N/A | 1.41 | 0.20 | 6.00 | 4.00 | 0.50 | 2.52 |

以上资料仅供参考，数据来源：华南永昌综合证券

注：110 即 2021 数据